

DISTRIBUCIÓN Y PATRONES DE DIVERSIDAD DE LOS AFÓDIDOS EN LA COMUNIDAD DE MADRID (COLEOPTERA, SCARABAEOIDEA, APHODIIDAE, APHODIINAE Y PSAMMODIINAE)

J. Hortal^{1,2}, J. M. Lobo¹ y L. del Rey¹

RESUMEN

En este trabajo se presenta un inventario actualizado de los Aphodiidae (Coleoptera, Scarabaeoidea) de la Comunidad de Madrid. Además, se presentan mapas de la distribución observada y potencial de las 70 especies encontradas en Madrid, así como de la distribución espacial de la riqueza, rareza, y endemismo potencial en la región. Finalmente, se discute brevemente el origen de los patrones observados.

Palabras clave: escarabajos coprófagos, escarabajos estercoleros, Scarabaeoidea, Aphodiinae, distribución, BIOCLIM, riqueza de especies, rareza, endemismo, Península Ibérica, Madrid.

ABSTRACT

Spatial distribution and diversity patterns of Aphodids present in Comunidad de Madrid (Coleoptera, Scarabaeoidea, Aphodiidae, Aphodiinae and Psammodiinae)

In this work we present an updated checklist of the Aphodiidae (Coleoptera, Scarabaeoidea) from Comunidad de Madrid (Spain). In addition, the observed and potential distributions of the 70 species found in Madrid are mapped. The potential spatial distributions of species richness, rarity and endemism in this region are also mapped. Finally, we discuss briefly the origin of the observed patterns.

Key words: dung beetles, Scarabaeoidea, Aphodiinae, species distribution, BIOCLIM, species richness, rarity, endemism, Iberian Peninsula, Madrid.

Introducción

Las comunidades de insectos que habitan las heces de los grandes mamíferos son asombrosamente ricas y diversas. Un único lugar puede ser colonizado por más de 200 especies coprófilas (Hanski, 1987), pertenecientes, principalmente, a diferentes familias de coleópteros (Scarabaeidae, Aphodiidae,

Geotrupidae, Hydrophilidae, Staphylinidae, Histeridae, etc.) y dípteros (Muscidae, Calliphoridae, Sarcophagidae, Sepsidae y Sphaerocidae), pero también de himenópteros o ácaros (Martín-Piera & Lobo, 1995). De entre ellos, los escarabeidos coprófagos (Coleoptera, Scarabaeoidea: Scarabaeidae, Aphodiidae y Geotrupidae) son los que muestran adaptaciones más singulares hacia el consumo de heces, siendo

¹ Departamento de Biodiversidad y Biología Evolutiva. Museo Nacional de Ciencias Naturales (CSIC). C/José Gutiérrez Abascal, 2; Madrid – 28006; Spain

² Departamento de Ciências Agrárias, CITA-A. Universidade dos Açores. Campus de Angra, Terra-Chã; Angra do Heroísmo - 9701-851 - Terceira (Açores); Portugal

en las regiones tropicales y templadas, los principales agentes biológicos responsables de la degradación de los excrementos de los grandes herbívoros terrestres (Ridsill-Smith & Kirk, 1981). Los escarabeidos (superfamilia Scarabaeoidea) constituyen uno de los grupos de coleópteros más característicos y mejor conocidos, no sólo por los entomólogos profesionales y aficionados, sino también por gran parte de la población, especialmente en ambientes rurales. Debido a lo fácil que es observarlos y a su vistosidad, han sido ampliamente colectados y estudiados por entomólogos profesionales y aficionados durante casi tres siglos, por lo que las definiciones de familias y/o subfamilias, así como algunas nociones de su historia evolutiva, están relativamente bien establecidas desde principios del siglo XX (Browne & Scholtz, 1999). De las más de 20 familias mundiales del grupo Laparosticti (con antenas en forma de maza), seis presentan hábitos coprófagos durante todo su ciclo vital, o, al menos, durante su fase adulta, entre las que destacan Scarabaeidae, Aphodiidae y Geotrupidae (Cambefort, 1991). Estas tres familias constituyen uno de los grupos de insectos más estudiados de la Península Ibérica; desde finales de los años 80, el grado de conocimiento geográfico, faunístico y ecológico se ha incrementado continuamente, por lo que resulta un grupo especialmente adecuado desde el punto de vista del estudio de la biodiversidad, ya que contamos con un importante cuerpo de conocimiento tanto sobre su biología, como sobre sus patrones de distribución (Hortal, 2004).

En este trabajo, realizamos un inventario actualizado de las especies de Aphodiidae (de aquí en adelante, afóridos) presentes en la Comunidad de Madrid. Además, describimos su distribución real y potencial, así como los patrones generales de riqueza de especies, rareza y endemidad. Para ello, utilizamos los datos recopilados en SCAMAD 2.1, una base de datos faunística de las tres familias coprófagas de Scarabaeoidea, así como la identificación de las especies raras desarrollada por Hortal (2004). Además, utilizamos datos ambientales y una metodología simple con capacidad para elaborar hipótesis de distribución relativamente fiables, a fin de caracterizar los patrones de distribución de la diversidad de afóridos en la Comunidad de Madrid.

Sistemática y características generales de los Aphodiidae ibéricos

Los estudios filogenéticos existentes en la actualidad permiten sospechar que las especies actualmente adscritas a Scarabaeidae, Aphodiidae y

Geotrupidae constituyen unidades evolutivas muy relacionadas, pero diferentes entre sí (ver Browne & Scholtz, 1999; Martín-Piera, 2000a; Villalba *et al.*, 2002; Cabrero-Sañudo, 2004; Cabrero-Sañudo & Zardoya, 2004; Verdú *et al.*, 2004), y que presentan, en general, comportamientos específicos de nidificación y alimentación. Todas están representadas en la Península Ibérica. De las aproximadamente 8.500 especies mundiales de escarabeidos coprófagos (Lobo, 1992a), alrededor de 200 están presentes en la Península Ibérica (Martín-Piera, 2000b; Veiga, 1998; López-Colón, 2000), de las que más de 120 son afóridos.

La gran mayoría de las especies coprófagas de Aphodiidae pertenecen a una sola subfamilia, Aphodiinae, y a un solo género hiperdiverso de amplia distribución, *Aphodius* (Cambefort & Hanski, 1991). El debate sobre si varios de los subgéneros de éste deben ser elevados a la categoría de género abierto por Dellacasa *et al.* (2000) aún no está cerrado (Hortal *et al.*, 2002; Cabrero-Sañudo, 2004; Cabrero-Sañudo & Zardoya, 2004; J. R. Verdú, comunicación personal). Para evitar problemas derivados de estos cambios taxonómicos, en este trabajo vamos a utilizar la taxonomía utilizada por Veiga (1998) para los Aphodiinae ibéricos, a la espera de que los datos filogenéticos permitan en un futuro próximo adecuar la nomenclatura de las categorías supraespecíficas a utilizar. La otra subfamilia estudiada, Psammodiinae, es mucho menos diversa; en este caso, nos hemos basado en la taxonomía propuesta por Baraud (1992).

La mayoría de los afóridos son habitualmente endocópridos (o moradores, del inglés *dwellers*; ver Halfpter & Matthews, 1966; Halfpter & Edmonds, 1982; Doube, 1990; Cambefort & Hanski, 1991), por lo que todo el proceso de desarrollo que va desde la oviposición hasta la pupación, pasando por las distintas fases larvarias, transcurre generalmente en el interior de los excrementos. Su elevado número, tanto en individuos como en especies (unas 110 en la Península; Veiga, 1998), les convierte muchas veces en los principales agentes desintegradores de los excrementos ibéricos (Lobo, 1992a). Además del comportamiento típicamente endocóprido, algunas especies son capaces de construir primitivos nidos en el suelo (p.e. en el subgénero *Colobopterus*: *Aphodius erraticus*, Rojewski, 1983), otras presentan estados larvarios radicícolas, y otras incluso presentan comportamiento cleptoparasitos (es decir, aprovechan el momento de la construcción del nido para introducirse o depositar su huevo en las bolas creadas por otras especies; Cambefort & Hanski, 1991; Martín-Piera & Lobo, 1993; González-Megías

& Sánchez-Piñero, 2003). Aunque Cambefort & Hanski (1991) consideran este último comportamiento poco significativo, estudios recientes demuestran que puede ser común cuando existen altas densidades de rodadores (Martín-Piera & Lobo, 1993), e incluso ser un factor importante en la estructuración de las comunidades coprófagas de ambientes mediterráneos semiáridos (González-Megías & Sánchez-Piñero, 2003), como los presentes en buena parte de la Península Ibérica.

Inventario de los Aphodiidae madrileños

La información disponible acerca de la distribución de las especies de afóidos en la Comunidad de Madrid y sus alrededores proviene de SCAMAD (Hortal, 2004). Esta base de datos biológica recopila toda la información existente en colecciones de museos, universidades y colecciones privadas, así como la información corológica publicada en la literatura existente sobre las tres familias coprófagas de Scarabaeoidea. SCAMAD consta de 34 campos diferentes, pertenecientes a 5 categorías:

- *Campos taxonómicos* (Familia, Género, Especie, Autor y Año de descripción),
- *Campos corológicos* (Topónimo, Municipio y Provincia se refieren al lugar en que se produjo la captura; Altitud localidad y Altitud captura son las altitudes del municipio o localidad y la específica del lugar de captura; UTM completa, UTM 10 km y UTM propia son, respectivamente, la coordenada UTM con una resolución de 1 km², la cuadrícula UTM de 10 km² a la que fue asignada originalmente, y la cuadrícula UTM de 10 km² a la que realmente pertenece; Latitud y Longitud son las coordenadas UTM a la mayor resolución posible),
- *Campos temporales* (Día, Mes y Año),
- *Campos eco-biológicos* (número de ejemplares capturados, Sexo, Alimentación y Hábitat),
- *Campos de origen de la información* (Método de captura, Colección, Colector, Determinador, Cita bibliográfica, Muestreo, Estación y Trampa).

La versión actual de base de datos (SCAMAD 2.1) incluye información revisada acerca de todos los individuos de la familia Aphodiidae provenientes de tres fuentes. En primer lugar, de los especímenes almacenados en la Colección del Museo Nacional de Ciencias Naturales, en la colección de entomología de la Universidad Complutense de

Madrid, y en las colecciones particulares de J. J. de la Rosa y M. Corra. En segundo lugar, incluye toda la información faunística disponible en la bibliografía sobre la distribución de los afóidos en el centro de la península (ver Hortal, 2004). Finalmente, incluye datos procedentes de campañas de muestreo aún no publicadas, y de diversas capturas manuales no publicadas y realizadas por distintos investigadores (J. Hortal, F. J. Cabrero Sañudo, J. M. Lobo y F. Martín-Piera), así como todos los individuos recolectados durante un muestreo exhaustivo realizado recientemente (1999-2002) en la Comunidad de Madrid y alrededores (Hortal, 2004; ver también Hortal & Lobo, 2005).

En total, SCAMAD 2.1 contiene datos acerca de 75 especies diferentes de afóidos. Sin embargo, tras un análisis cuidadoso de las citas más dudosas, se eliminaron 4 de estas especies:

- *Aphodius (Chilothorax) brancoi* Baraud, 1981. Durante el muestreo de la Comunidad de Madrid se capturaron varios individuos similares a los ejemplares tipo de este taxón en el sur del territorio estudiado; sin embargo, la validez de esta especie (muy similar a *A. (Ch.) distinctus*) es dudosa (Z. Stebnicka y J.R. Verdú, comunicación personal), por lo que se no se ha considerado en este inventario.
- *Aphodius (Chilothorax) sesquivittatus* Fairmaire, 1883 y *Aphodius (Eupleurus) subterraneus* (Linnaeus, 1758), citados por Toribio (1985), pero cuyas identificaciones han sido calificadas como dudosas por Veiga (1998).
- *Aphodius (Nimbus) oblitteratus* Panzer, 1823. Según Veiga (1998), la gran mayoría de los individuos identificados como pertenecientes a esta especie en la Península Ibérica son, en realidad, individuos de *A. (Nimbus) affinis* rozados; aunque este autor cita una captura de El Escorial y otra de El Tiemblo (Ávila) en su colección privada, no hemos incluido esta especie en el inventario de Madrid, a expensas de que nuevos individuos de esta especie, cuyas citas más próximas se encontrarían en Pirineos (según Veiga, 1998), confirmen la existencia de poblaciones en el Sistema Central.

En total, SCAMAD 2.1 contiene información acerca de 116.777 especímenes de afóidos (agrupados en 3,294 registros). El catálogo de Aphodiidae de Madrid queda, por lo tanto, establecido en 70 especies, pertenecientes a dos géneros de Aphodiinae, *Aphodius* (63 especies) y *Heptaaulacus* (una especie), y a cuatro de Psammodiinae,

Tabla 1.— Inventario y características de las 70 especies de Aphodiidae existentes en la Comunidad de Madrid. *R* es el número de registros existentes en SCAMAD 2.1 para cada una de las especies; *N* el número de individuos registrados hasta la fecha; *C* es el número de cuadrículas de la malla UTM de 100 km² en las que ha sido encontrada; *Rng* es su rango de distribución en el Paleártico Occidental, según las categorías de Lumaret & Lobo (1996); *End* son las especies endémicas de la Península Ibérica (categorías de rango entre I a IV); *Rh*, *Rd* y *Rr* son, respectivamente, las especies raras con respecto al hábitat, a su demografía, y a su rango de distribución en Madrid (ver texto y Hortal, 2004). Taxonomía según Veiga (1998) (Aphodiinae) y Baraud (1992) (Psammodiinae).

Table 1.— Checklist and characteristics for the 70 Aphodiidae species present in Comunidad de Madrid. *R* is the number of database records in SCAMAD 2.1; *N* is the number of individuals recorded; *C* is the number of UTM cells of 100 km² where the species has been recorded; *Rng* its the distribution range in the Western Palaearctic, following Lumaret & Lobo (1996) categories; *End* are the Iberian endemics (range categories from I to IV), and *Rh*, *Rd* and *Rr* are, respectively, the species found to be rare with respect to habitat, demography, and distribution range in Madrid (see text and Hortal, 2004). Systematics according to Veiga (1998) (Aphodiinae) and Baraud (1992) (Psammodiinae).

Especie	<i>R</i>	<i>N</i>	<i>C</i>	<i>Rng</i>	<i>End</i>	<i>Rh</i>	<i>Rd</i>	<i>Rr</i>
<i>Aphodius (Acanthobodilus) immundus</i> Creutzer, 1799	60	205	15	VI	0	0	0	0
<i>Aphodius (Acrossus) carpetanus</i> Graells, 1847	48	214	12	II	1	0	0	0
<i>Aphodius (Acrossus) depressus</i> (Kugelann, 1792)	30	77	6	VI	0	0	0	0
<i>Aphodius (Acrossus) luridus</i> (Fabricius, 1775)	34	210	12	VI	0	0	0	0
<i>Aphodius (Acrossus) rufipes</i> (Linnaeus, 1758)	5	6	5	VI	0	1	1	1
<i>Aphodius (Agolius) bonvouloiri</i> Harold, 1860	57	1119	12	II	1	0	0	0
<i>Aphodius (Agrilinus) ater</i> (DeGeer, 1774)	1	2	1	VI	0	1	1	1
<i>Aphodius (Agrilinus) constans</i> Duftschmid, 1805	130	1211	25	VI	0	0	0	0
<i>Aphodius (Agrilinus) ibericus</i> Harold, 1874	4	32	4	VI	0	1	0	1
<i>Aphodius (Agrilinus) scybalarius</i> (Fabricius, 1781)	60	228	15	VI	0	0	0	0
<i>Aphodius (Alocoderus) hydrochaeris</i> (Fabricius, 1798)	7	10	4	VI	0	1	1	1
<i>Aphodius (Ammoeocius) elevatus</i> (Olivier, 1789)	37	115	16	VI	0	0	0	0
<i>Aphodius (Ammoeocius) frigidus</i> (Brisout, 1866)	26	297	11	III	1	0	0	0
<i>Aphodius (Ammoeocius) lusitanicus</i> (Erichson, 1848)	10	58	6	IV	1	1	0	0
<i>Aphodius (Anomius) annamariae</i> Baraud, 1982	91	494	26	III	1	0	0	0
<i>Aphodius (Anomius) castaneus</i> Illiger, 1803	39	214	10	V	0	0	0	0
<i>Aphodius (Aphodius) conjugatus</i> (Panzer, 1795)	94	660	20	VI	0	0	0	0
<i>Aphodius (Aphodius) fimetarius</i> (Linnaeus, 1758)	298	2660	46	VI	0	0	0	0
<i>Aphodius (Aphodius) foetidus</i> (Herbst, 1783)	232	1323	45	VI	0	0	0	0
<i>Aphodius (Biralus) satellitius</i> (Herbst, 1789)	49	342	14	VI	0	0	0	0
<i>Aphodius (Bodilus) ictericus</i> (Laichartig, 1781)	60	245	23	VI	0	0	0	0
<i>Aphodius (Bodilus) longispina</i> Küster, 1854	13	21	8	V	0	0	1	0
<i>Aphodius (Bodilus) lugens</i> Creutzer, 1799	22	512	12	VI	0	0	0	0
<i>Aphodius (Calamosternus) granarius</i> (Linnaeus, 1767)	161	633	44	VI	0	0	0	0
<i>Aphodius (Calamosternus) mayeri</i> Pilleri, 1953	9	14	5	VI	0	1	1	1
<i>Aphodius (Calamosternus) unicolor</i> (Olivier, 1789)	26	620	11	VI	0	0	0	0
<i>Aphodius (Chilothorax) cervorum</i> Fairmare, 1871	9	31	5	V	0	1	0	1
<i>Aphodius (Chilothorax) distinctus</i> (O. F. Müller, 1776)	139	5433	31	VI	0	0	0	0
<i>Aphodius (Chilothorax) lineolatus</i> Illiger, 1803	19	84	9	VI	0	0	0	0
<i>Aphodius (Chilothorax) melanostictus</i> W. Schmidt, 1840	22	193	9	VI	0	0	0	0
<i>Aphodius (Chilothorax) paykulli</i> Bedel, 1907	6	20	5	VI	0	1	1	1
<i>Aphodius (Chilothorax) sticticus</i> (Panzer, 1798)	24	114	11	VI	0	0	0	0
<i>Aphodius (Colobopterus) erraticus</i> (Linnaeus, 1758)	161	4155	34	VI	0	0	0	0
<i>Aphodius (Copriformus) scrutator</i> (Herbst, 1789)	84	361	21	VI	0	0	0	0
<i>Aphodius (Esymus) merdarius</i> (Fabricius, 1775)	62	221	17	VI	0	0	0	0
<i>Aphodius (Esymus) pusillus</i> (Herbst, 1789)	15	142	5	VI	0	0	0	1
<i>Aphodius (Eudolus) quadriguttatus</i> (Herbst, 1783)	26	55	14	VI	0	0	0	0
<i>Aphodius (Euorodalus) coenosus</i> (Panzer, 1798)	28	76	8	VI	0	0	0	0
<i>Aphodius (Euorodalus) paracoenosus</i> Balthasar y Hrubant, 1960	1	1	1	VI	0	1	1	1
<i>Aphodius (Euorodalus) tersus</i> Erichson, 1848	16	60	10	V	0	0	0	0
<i>Aphodius (Labarrus) lividus</i> (Olivier, 1789)	6	5	4	VI	0	1	1	1
<i>Aphodius (Liothorax) niger</i> (Panzer, 1797)	31	60	9	VI	0	0	0	0
<i>Aphodius (Mecynodes) striatulus</i> Waltl, 1835	1	7	1	VI	0	1	1	1
<i>Aphodius (Melinopterus) abeillei</i> Sietti, 1903	2	2	2	IV	1	1	1	1

Especie	R	N	C	Rng	End	Rh	Rd	Rr
<i>Aphodius (Melinopterus) consputus</i> Creutzer, 1799	17	73	8	VI	0	0	0	0
<i>Aphodius (Melinopterus) prodromus</i> (Brahm, 1790)	53	687	26	VI	0	0	0	0
<i>Aphodius (Melinopterus) reyi</i> Reitter, 1892	8	31	8	V	0	1	0	0
<i>Aphodius (Melinopterus) sphacelatus</i> (Panzer, 1798)	178	8108	32	VI	0	0	0	0
<i>Aphodius (Melinopterus) tingens</i> Reitter, 1892	20	189	10	VI	0	0	0	0
<i>Aphodius (Nialus) varians</i> Duftschmid, 1805	10	23	6	VI	0	1	0	0
<i>Aphodius (Nimbus) affinis</i> Panzer, 1823	172	77994	31	VI	0	0	0	0
<i>Aphodius (Nimbus) contaminatus</i> (Herbst, 1783)	109	4560	24	VI	0	0	0	0
<i>Aphodius (Nobius) bonnairei</i> Reitter, 1892	16	118	9	V	0	0	0	0
<i>Aphodius (Otophorus) haemorrhoidalis</i> (Linnaeus, 1758)	138	895	23	VI	0	0	0	0
<i>Aphodius (Phalacronothus) putoni</i> Reitter, 1894	19	43	8	III	1	0	0	0
<i>Aphodius (Phalacronothus) quadrimaculatus</i> (Linnaeus, 1761)	16	81	12	VI	0	0	0	0
<i>Aphodius (Plagiogonus) nanus</i> Fairmare, 1860	2	3	2	VI	0	1	1	1
<i>Aphodius (Planolinus) borealis</i> Gyllenhal, 1827	14	23	6	VI	0	0	0	0
<i>Aphodius (Planolinus) uliginosus</i> Hardy, 1847	4	5	2	VI	0	1	1	1
<i>Aphodius (Sigorus) porcus</i> (Fabricius, 1792)	7	23	5	VI	0	1	0	1
<i>Aphodius (Subrinus) sturmi</i> Harold, 1870	46	238	11	VI	0	0	0	0
<i>Aphodius (Teuchestes) fossor</i> (Linnaeus, 1758)	96	672	17	VI	0	0	0	0
<i>Aphodius (Trichonotulus) scrofa</i> (Fabricius, 1787)	60	267	16	VI	0	0	0	0
<i>Heptaulacus testudinarius</i> (Fabricius, 1775)	11	21	7	VI	0	0	1	0
<i>Platyotomus tibialis</i> (Fabricius, 1798)	2	5	1	VI	0	1	1	1
<i>Pleurophorus caesus</i> (Creutzer, 1796)	20	31	10	VI	0	0	0	0
<i>Pleurophorus mediterranicus</i> Pittino & Mariani, 1986	4	38	2	VI	0	1	0	1
<i>Psammotomus laevipennis</i> Costa, 1844	5	92	3	VI	0	1	0	1
<i>Rhyssalus algiricus</i> Lucas, 1846	7	9	4	VI	0	1	1	1
<i>Rhyssalus germanus</i> (Linnaeus, 1767)	5	6	3	VI	0	1	1	1

Platyotomus (una especie), *Pleurophorus* (dos especies), *Psammotomus* (una especie) y *Rhyssalus* (dos especies) (ver Tabla 1). Tras el muestreo intensivo llevado a cabo en Madrid, el inventario de las especies que forman parte de la fauna de escarabeidos coprófagos de Madrid puede considerarse prácticamente completo. La única especie nueva para Madrid encontrada durante dicho muestreo es *Aphodius (Agrilinus) ater*, de la que se capturaron dos individuos en la subida al Puerto de La Puebla (1520 m., 30TVL5944, 26-28 de Octubre de 2000; ver Hortal, 2004). Este resultado no es extraño, ya que el esfuerzo de muestreo realizado en Madrid antes de 1999 ha sido lo suficientemente importante como para inventariar prácticamente todas las especies presentes en ella (ver Hortal, 2004), aunque el conocimiento de la distribución espacial de estas especies siga siendo escaso.

Distribución observada y potencial

Para cada una de las especies de afóidos se ha realizado un mapa de distribución que reúne sus citas geográficas dentro de una región de 160 km de largo por 170 km de ancho (27.200 km²) la cual

comprende todo el territorio de la Comunidad de Madrid y, parcialmente, el de las provincias limítrofes de Ávila, Cuenca, Guadalajara, Segovia, Toledo y Valladolid. Los cuatro vértices de este área son los correspondientes a las cuadrículas UTM de 100 km² 30TUL56, 30TWL06, 30SUK60 y 30SWK00. La resolución utilizada para la información corológica fue de 1 km, asignando como coordenadas geográficas las del centroide de la localidad o de la cuadrícula UTM de 100 km² cuando no existía suficiente precisión en la cita.

La estimación de la distribución potencial de cada una de las especies se realizó reconociendo el conjunto de localidades con condiciones ambientales similares a las existentes en los puntos de presencia conocidos (ver, por ejemplo, Busby, 1986). Calculando los valores máximos y mínimos de cuatro variables climáticas: precipitación total anual, precipitación durante el estío (meses Junio, Julio y Agosto), temperatura máxima del mes más calido (Julio) y temperatura mínima del mes más frío (Enero), la hipótesis de distribución se determinó estableciendo como lugares potencialmente favorables el conjunto de las cuadrículas de 1 km² con valores climáticos situados entre ambos extremos. La cartografía climática fue proporcionada por el

Instituto Nacional de Meteorología, siendo elaborada mediante un Sistema de Información Geográfico (Idrisi Kilimanjaro; Clark Labs., 2003).

A continuación se presentan las distribuciones observadas y potenciales de las 70 especies de afóidos en la Comunidad de Madrid (Figura 1).

Patrón de variación geográfica de la diversidad

La diversidad biológica es un atributo complejo que no puede resumirse mediante una única medida (Gaston, 1996). Por ello, en este caso, hemos utilizado las distribuciones potenciales de las especies de afóidos para caracterizar tres aspectos diferentes de la biodiversidad: riqueza, rareza y endemividad. En el caso de la riqueza, hemos superpuesto las distribuciones potenciales de todas las especies y para estimar la rareza y endemividad, hemos calculado el número de especies raras y endémicas en cada punto del territorio analizado (ver Figura 2).

Como el factor clave en el estudio de la rareza es evaluar la importancia de las especies raras en los ensamblajes, es necesario identificar la rareza teniendo en cuenta todas las especies del grupo funcional estudiado. En este caso, los escarabeidos coprófagos constituyen un grupo homogéneo de cara a la colonización y degradación de las heces de grandes mamíferos. Por ello, hemos considerado como especies raras a las identificadas por Hortal (2004) a partir los datos para las tres familias coprófagas de Scarabaeoidea. En ese trabajo, las especies raras se calcularon como el primer cuartil de las especies más raras (Gaston, 1994) en función de tres categorías diferentes: *Rareza de hábitat* (*Rh*; grado de especificidad de hábitat; Rabinowitz *et al.*, 1986), *Rareza demográfica* (*Rd*; especies con pocos individuos o difíciles de coleccionar; Rabinowitz *et al.*, 1986; Gaston, 1994) y *Rareza de rango* (*Rr*; amplitud de la distribución en el territorio de Madrid). En total, 25 especies pertenecen a una o varias de las categorías de rareza; 22 de ellas eran raras por hábitat, 16 raras demográficamente, y 20 raras en función de su rango (Tabla 1). Es de resaltar que la mayoría de las especies de Psammodiinae (5 de 6) pertenecen a alguna categoría de rareza, mientras que dentro de los Aphodiinae las especies raras se encuentran distribuidas entre diferentes subgéneros.

El concepto de *endemividad* como tal constituye en realidad una manifestación de la rareza en el rango geográfico. Mientras que los tres tipos anteriores de rareza pueden ser una expresión de la especificidad ecológica de las especies a pequeña escala, la endemividad a gran escala puede ser la

expresión de la influencia de eventos históricos únicos como determinantes de la distribución actual de las especies (Brown & Lomolino, 1998). El grado de endemividad de las especies se determina partir de la amplitud de su distribución geográfica (Gaston, 1994), siendo las especies tanto más endémicas cuanto más localizada sea su presencia. Lumaret y Lobo (1996) asignaron las especies coprófagas de Scarabaeoidea del Paleártico Occidental (es decir, las pertenecientes a las tres familias estudiadas aquí) a seis categorías de endemividad (localización) diferentes, en función de la proporción entre el tamaño de su rango y la extensión total de esta región biogeográfica. Otros estudios han utilizado estas mismas categorías para caracterizar las especies de estas familias aún no descritas en el Paleártico occidental (Cabrero-Sañudo & Lobo, 2003), así como para caracterizar la endemividad de los Scarabaeoidea Australianos (Allsopp, 1999). Hemos tomado, pues, los grados de localización para cada especie utilizados por Cabrero-Sañudo y Lobo (2003; una actualización de los utilizados por Lumaret & Lobo, 1996), como una medida de la endemividad de dicha especie. Al igual que Lumaret & Lobo (1996), hemos considerado como endémicas las especies con rangos comprendidos en las categorías I a IV, es decir, a aquellas con rangos inferiores a 6×10^5 km², un tamaño similar al de la Península Ibérica (5.8×10^5 km²). En total, tan sólo siete especies son consideradas endémicas según este criterio (ver Tabla 1).

La riqueza potencial de especies oscila entre menos de diez y más de 60 especies por km² (Figura 2). En general, la riqueza es elevada en una amplia banda de altitudes medias y altas de la Sierra, y baja en las áreas más secas y cálidas de los valles del Tajo y del Alberche, y en las áreas más elevadas de la cuerda serrana. El número de especies raras por km² varía entre 0 y 16 especies, y presenta un patrón geográfico similar al de la riqueza (coeficiente de correlación de Spearman, $R_s = 0.965$, $p < 0.001$), aunque la banda en la que se solapan el máximo de especies raras sea mucho más estrecha (Figura 2). La endemividad, en cambio, varía entre 0 y 6 especies endémicas por km². En este caso, el patrón geográfico, a pesar de ser bastante similar a los dos anteriores (correlación con riqueza: $R_s = 0.881$, $p < 0.001$; correlación con rareza: $R_s = 0.818$, $p < 0.001$), presenta ciertas particularidades, encontrándose el número máximo de especies endémicas en gran parte de las áreas más elevadas de la Sierra (Figura 2).

Durante los últimos años, diversos trabajos han estudiado los factores relacionados con variación



Aphodius (Acanthobodilus) immundus



Aphodius (Acrossus) carpetanus



Aphodius (Acrossus) depressus



Aphodius (Acrossus) luridus



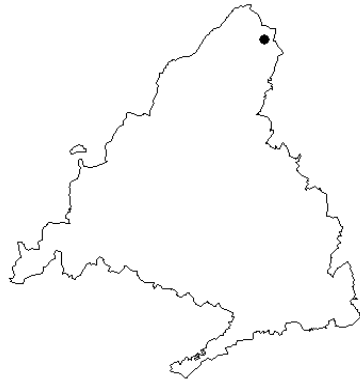
Aphodius (Acrossus) rufipes



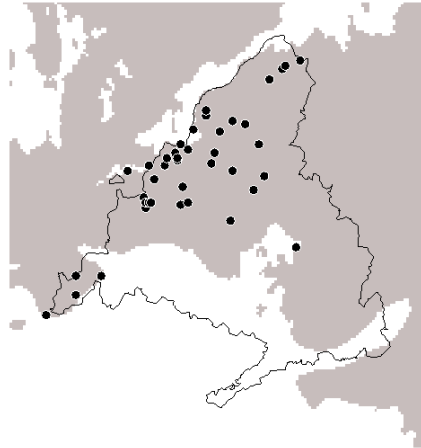
Aphodius (Agolius) bonvouloiri

Fig. 1.— Mapas de distribución observada y potencial en Madrid y alrededores de las 70 especies de Aphodiidae registradas en SCAMAD 2.1. Los puntos son las localidades donde se ha encontrado a cada especie, y las áreas grises su distribución potencial estimada mediante BIOCLIM (ver texto).

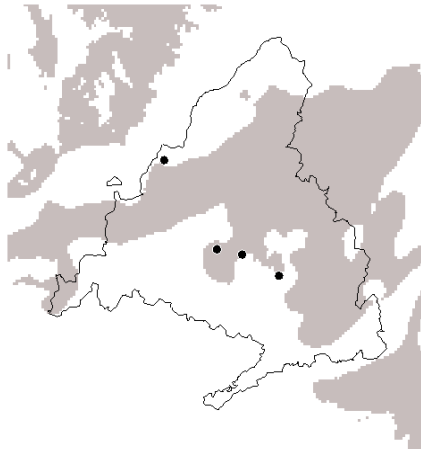
Fig. 1.— Observed and potential distribution maps at Madrid and surrounding areas for the 70 Aphodiidae species recorded in SCAMAD 2.1. Points are the localities where each species has been found, and grey areas are their potential distributions estimated with BIOCLIM (see text).



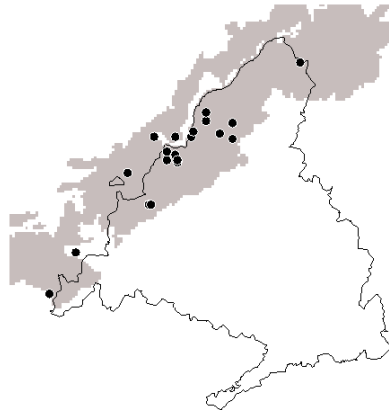
Aphodius (Agrilinus) ater



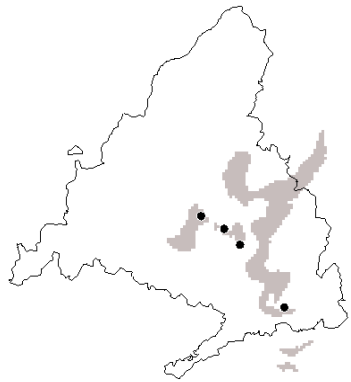
Aphodius (Agrilinus) constants



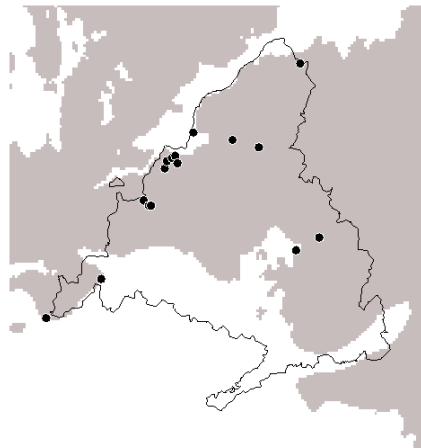
Aphodius (Agrilinus) ibericus



Aphodius (Agrilinus) scybalarius

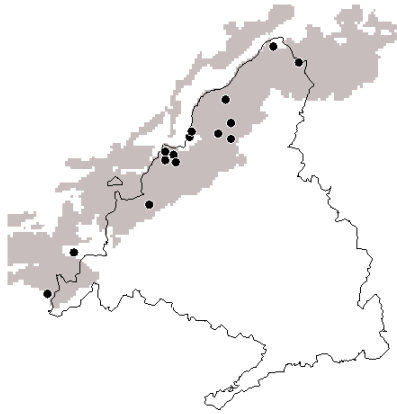


Aphodius (Alocoderus) hydrochaeris

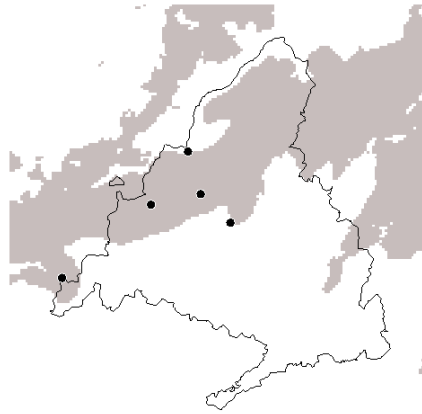


Aphodius (Ammonoecius) elevatus

Fig. 1.— Cont.



Aphodius (Amoecius) frigidus



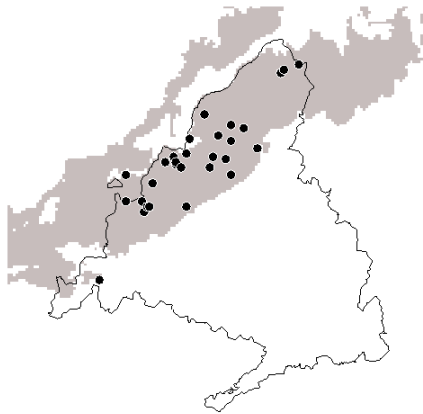
Aphodius (Amoecius) lusitanicus



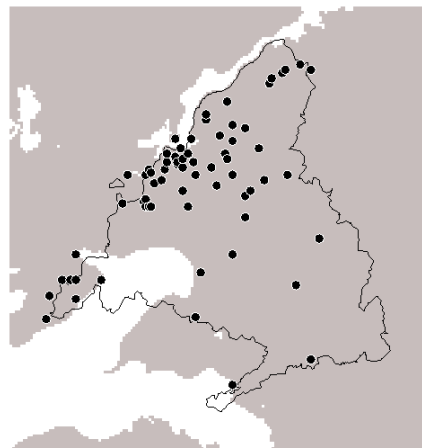
Aphodius (Anomius) annamariae



Aphodius (Anomius) castaneus

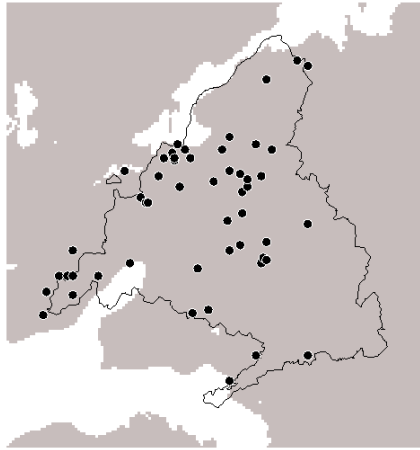


Aphodius (Aphodius) conjugatus



Aphodius (Aphodius) fimetarius

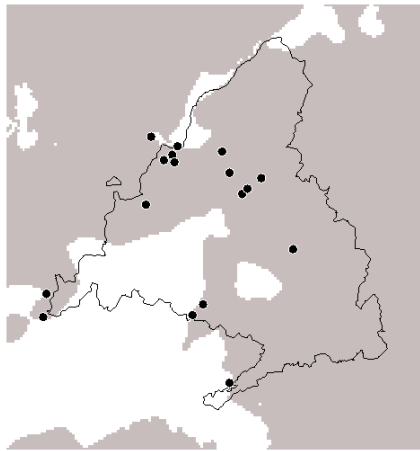
Fig. 1.— Cont.



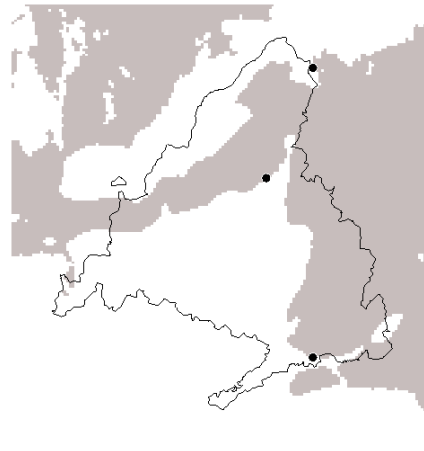
Aphodius (Aphodius) foetidus



Aphodius (Biralus) satellitius



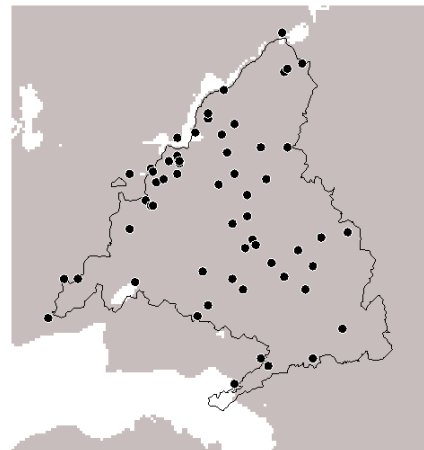
Aphodius (Bodilus) ictericus



Aphodius (Bodilus) longispina

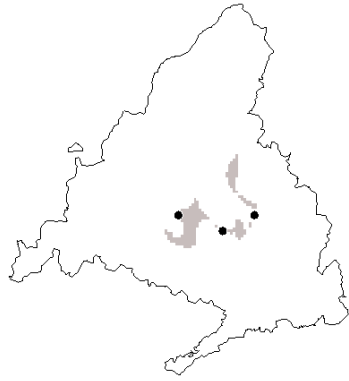


Aphodius (Bodilus) lugens

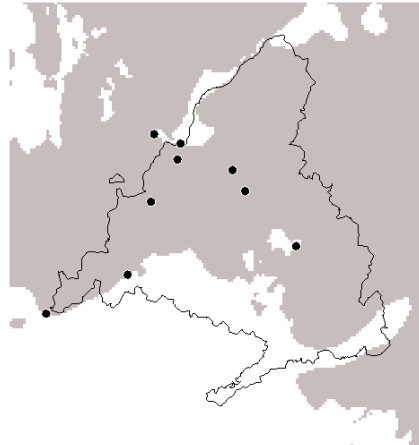


Aphodius (Calamosternus) granarius

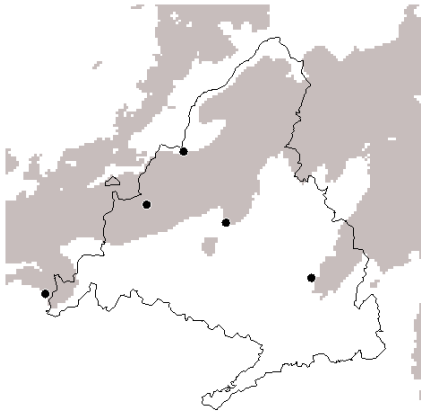
Fig. 1.— Cont.



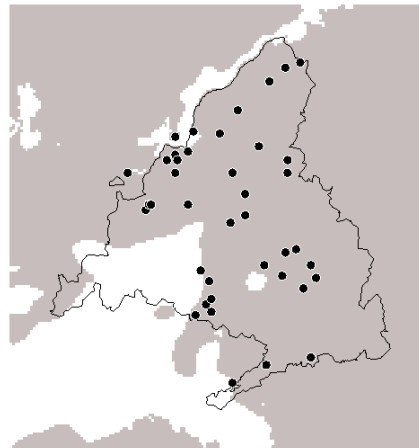
Aphodius (Calamosternus) mayeri



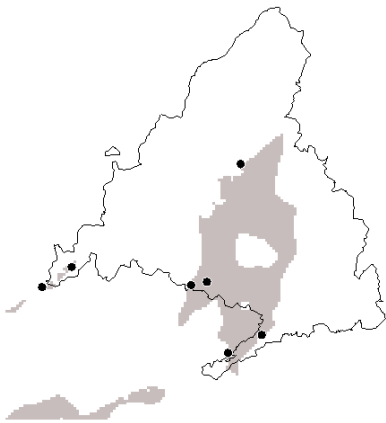
Aphodius (Calamosternus) unicolor



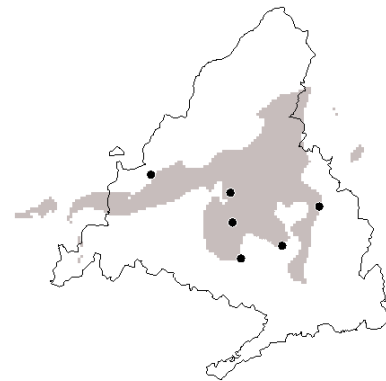
Aphodius (Chilothorax) cervorum



Aphodius (Chilothorax) distinctus



Aphodius (Chilothorax) lineolatus

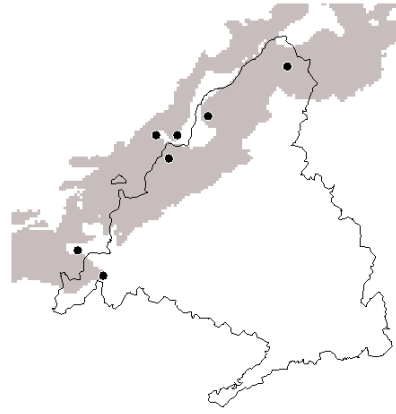


Aphodius (Chilothorax) melanostictus

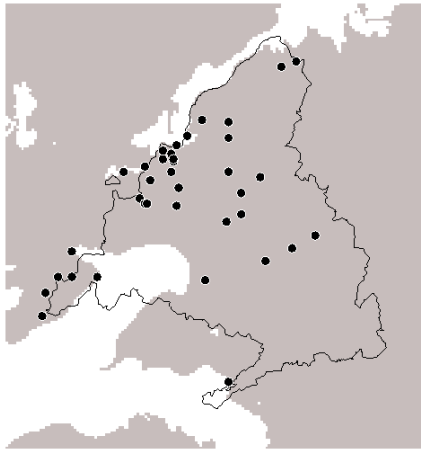
Fig. 1.— Cont.



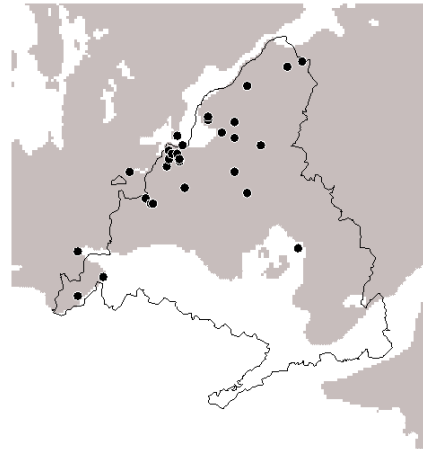
Aphodius (Chilothorax) paykulli



Aphodius (Chilothorax) sticticus



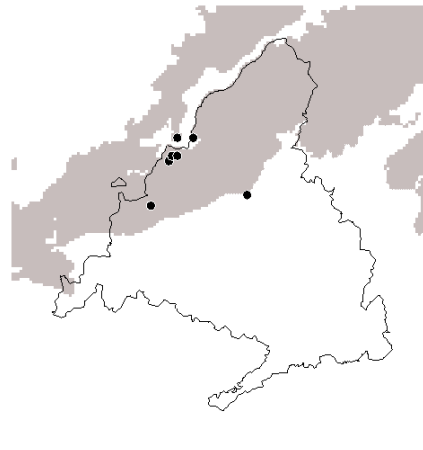
Aphodius (Colobopterus) erraticus



Aphodius (Copriformus) scrutator



Aphodius (Esymus) merdarius

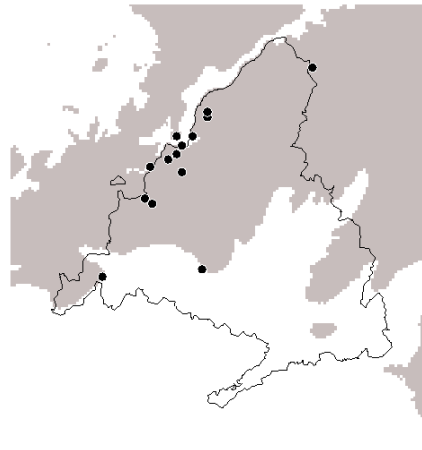


Aphodius (Esymus) pusillus

Fig. 1.— Cont.



Aphodius (Eudolus) quadriguttatus



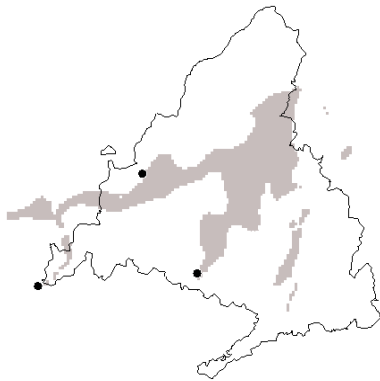
Aphodius (Euorodalus) coenosus



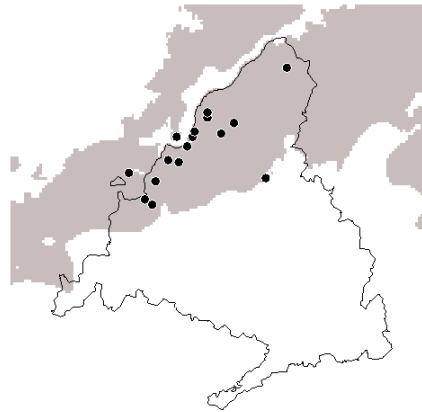
Aphodius (Euorodalus) paracoenosus



Aphodius (Euorodalus) tersus



Aphodius (Labarrus) lividus

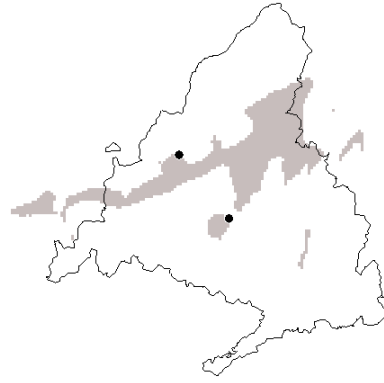


Aphodius (Liothorax) niger

Fig. 1.— Cont.



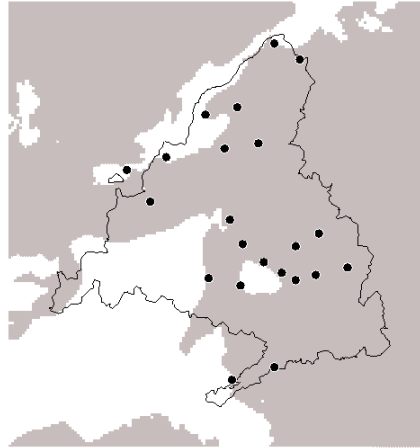
Aphodius (Mecynodes) striatulus



Aphodius (Melinopterus) abeillei



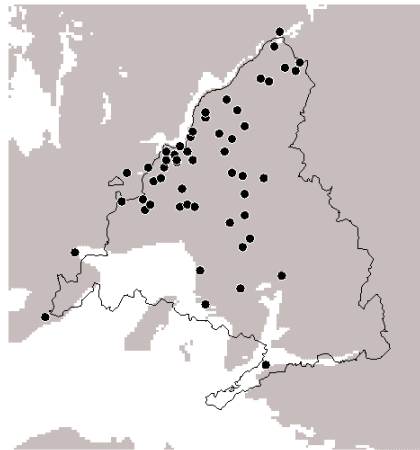
Aphodius (Melinopterus) consputus



Aphodius (Melinopterus) prodromus

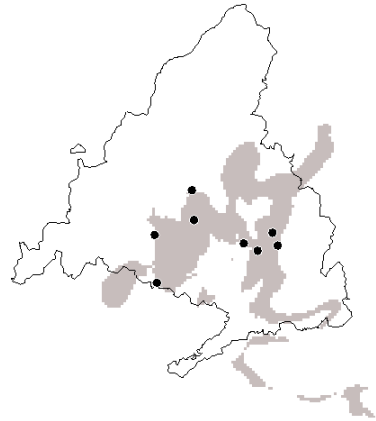


Aphodius (Melinopterus) reyi



Aphodius (Melinopterus) sphacelatus

Fig. 1.— Cont.



Aphodius (Melinopterus) tingens



Aphodius (Nialus) varians



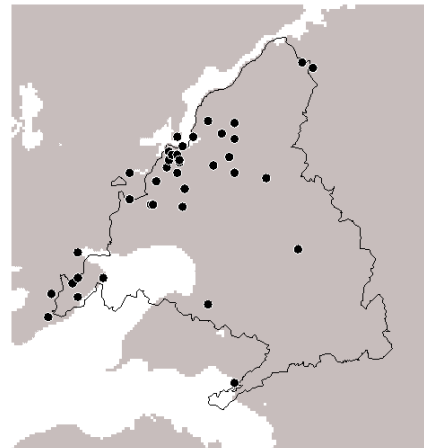
Aphodius (Nimbus) affinis



Aphodius (Nimbus) contaminatus

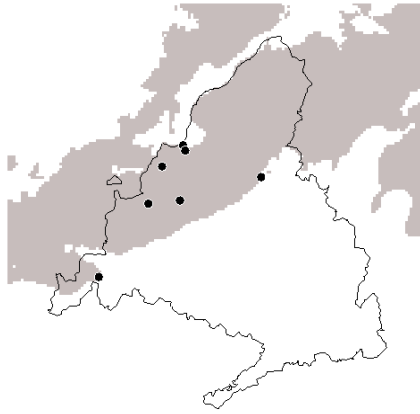


Aphodius (Nobius) bonnairei

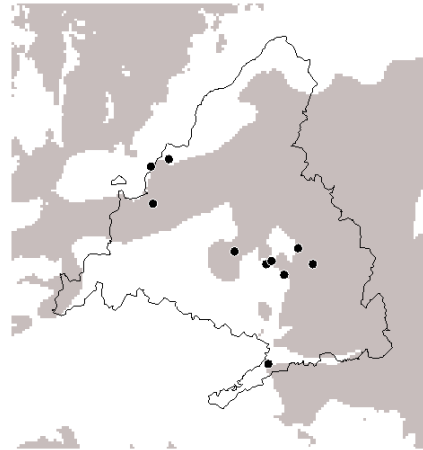


Aphodius (Otophorus) haemorrhoidalis

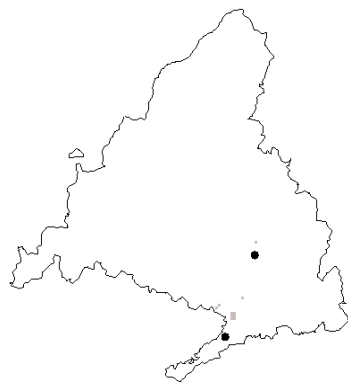
Fig. 1.— Cont.



Aphodius (Phalacrothus) putoni



Aphodius (Phalacrothus) quadrimaculatus



Aphodius (Plagiogonus) nanus



Aphodius (Planolinus) borealis



Aphodius (Planolinus) uliginosus

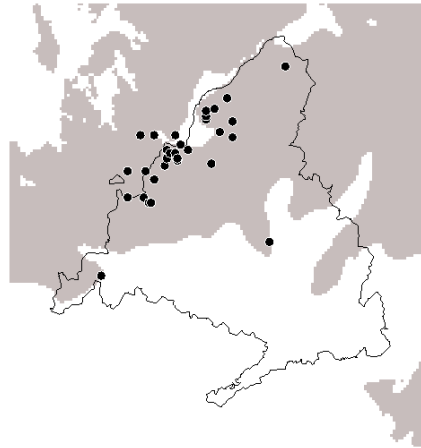


Aphodius (Sigorus) porcus

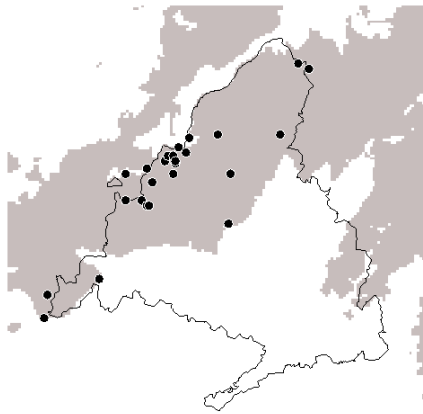
Fig. 1.— Cont.



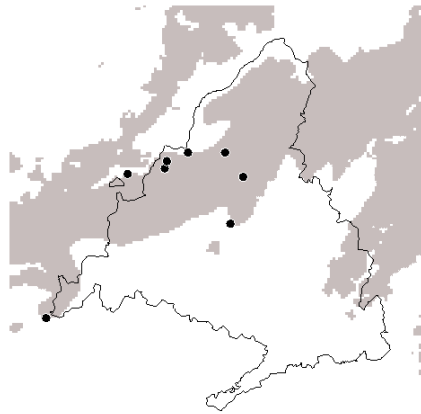
Aphodius (Subrinus) sturmi



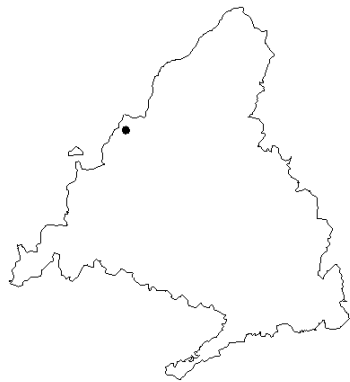
Aphodius (Teuchestes) fossor



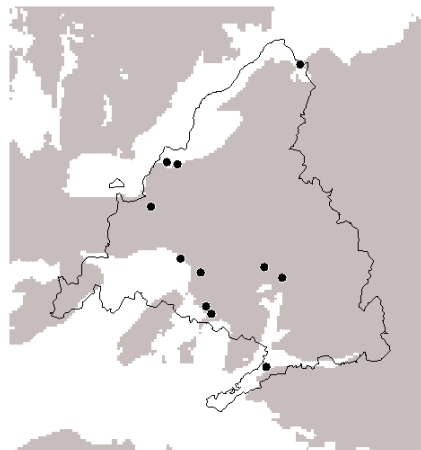
Aphodius (Trichonotulus) scrofa



Heptaulacus testudinarius



Platytomus tibialis



Pleurophorus caesus

Fig. 1.— Cont.

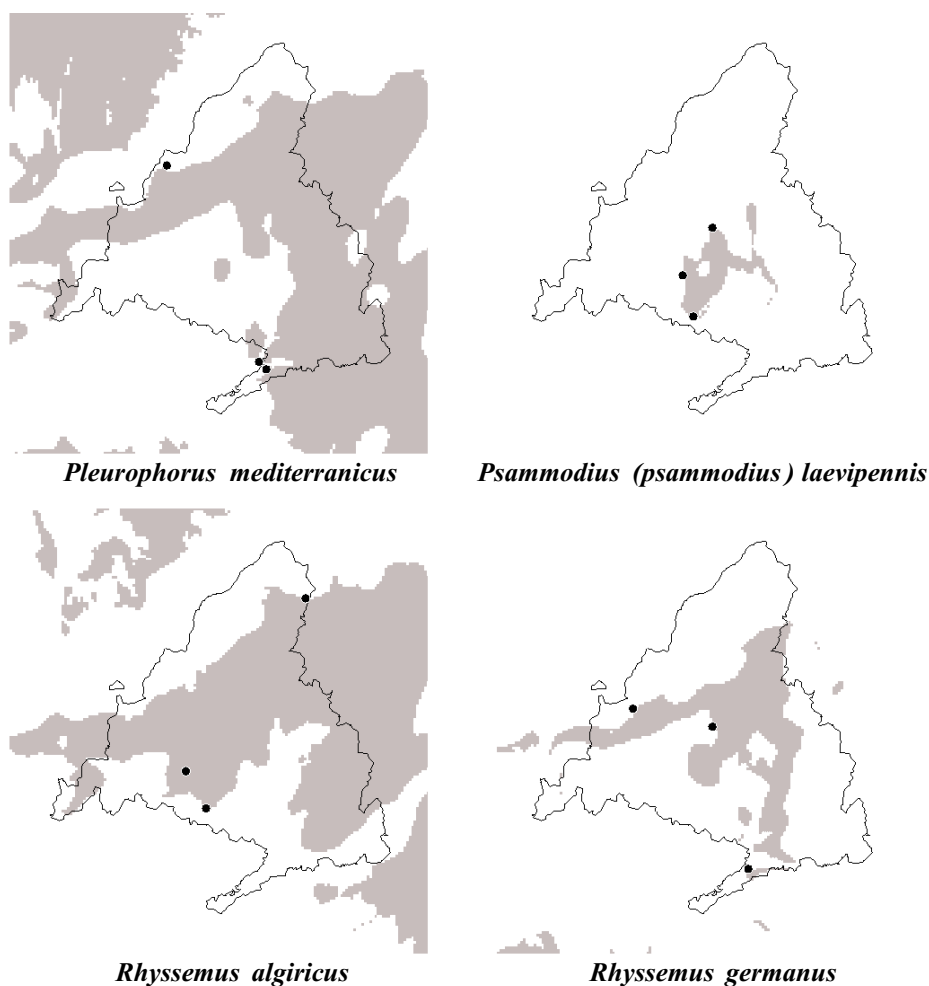


Fig. 1.— Fin.

geográfica de la biodiversidad de escarabeidos coprófagos en Europa occidental (Lobo & Martín-Piera, 2002; Hortal *et al.*, 2001, 2003; Lobo *et al.* 2002, 2004; Verdú & Galante, 2002; Martín-Piera & Lobo, 2003; Cabrero-Sañudo & Lobo, 2003). En general, los efectos más importantes parecen provenir de las variables climáticas y de los factores de índole histórico-geográfica. Las variaciones climáticas tienen un importante efecto sobre la riqueza de los escarabeidos en general, lo que evidencia un probable control climático sobre los ensamblajes de Scarabaeoidea, resultado de sus limitaciones y requerimientos ambientales. La importancia de los factores histórico-geográficos se traduce en una importante modificación del patrón o estructura espacial producido por el efecto de las variaciones

ambientales (ver discusión en Hortal *et al.*, 2001; Lobo & Martín-Piera, 2002; Hortal & Lobo, 2001, 2002), debido a los procesos históricos de dispersión y/o extinción. Litología, heterogeneidad ambiental y calidad del recurso trófico aparecen como factores secundarios en el caso de las variaciones en la riqueza (Cabrero-Sañudo & Lobo, 2003) o la composición faunística (Hortal *et al.*, 2003). En el caso de la endemidad, la existencia de una fauna estrechamente adaptada al consumo de las heces con bajo contenido hídrico como las de conejo, parece ser la causa principal de su variación Ibérica (Verdú & Galante, 2002).

Una buena parte de las especies de afóidos de la Comunidad de Madrid presentan adaptaciones al clima frío y húmedo de las áreas montañosas.

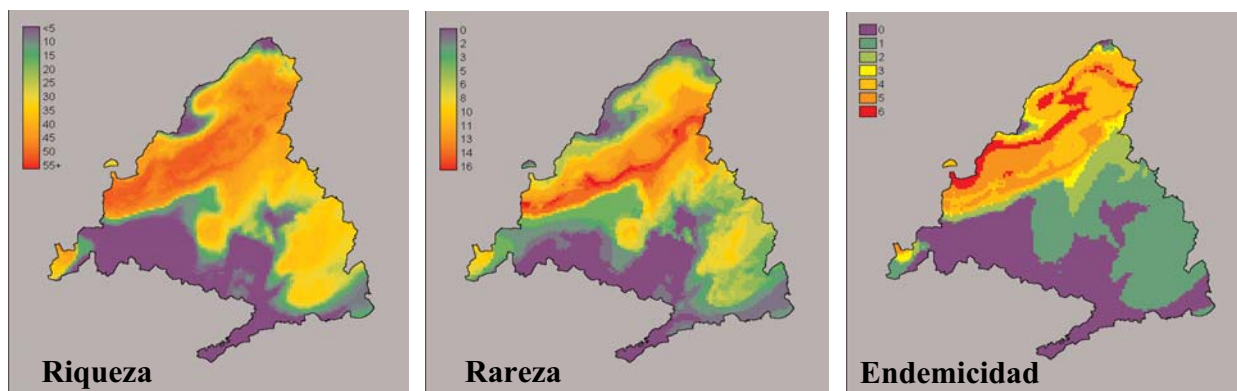


Fig. 2.— Mapas de riqueza (número de especies), rareza (número de especies raras) y endemismo (número de endemismos ibéricos) potencial de afódidos en Madrid y alrededores. Cada mapa se ha obtenido mediante la superposición de las distribuciones potenciales anteriormente calculadas para todas las especies, las especies raras, y las especies endémicas, respectivamente.

Fig. 2.— Maps of potential richness (number of species), rarity (number of rare species) and endemism (number of Iberian endemics) of Aphodiidae at Madrid and the surrounding areas. Each map was obtained overlying the potential distributions formerly calculated for all species, rare species, and endemic species, respectively.

Cuando la variación de las comunidades se analiza a lo largo de un gradiente ambiental como el que aparece altitudinal o latitudinalmente, aparece un claro relevo faunístico ente los Scarabaeidae, que dominan en las comunidades templado-cálidas y de baja altitud, y los Aphodiinae, que lo hacen bajo condiciones frías y de altura. Esta segregación espacial ha sido atribuida a la influencia de factores de tipo histórico y a la persistencia de adaptaciones eco-fisiológicas ancestrales hacia distintas condiciones ambientales en ambos linajes, originados en regiones biogeográficas diferentes (Martín-Piera *et al.*, 1992; Lobo 1992b, 1997; Jay-Robert *et al.*, 1997; Lobo & Halffter, 2000). A pesar de presentar ciertos elementos de origen Afrotropical, muchas de las especies Ibéricas de afódidos presentan adaptaciones templado-frías, son de origen Eurosiberiano o Laurásico y podrían haber colonizado la Península Ibérica durante las épocas glaciares atravesando los Pirineos por su parte occidental para colonizar la Cordillera Cantábrica, el norte de Portugal e incluso el Sistema Central. La existencia de un claro gradiente longitudinal independiente de las condiciones ambientales avala este supuesto (Cabrero-Sañudo & Lobo, 2003; Lobo *et al.*, 2004). La distribución potencial de las especies de este gran componente Eurosiberiano se superpone con la de algunas otras especies Afrotropicales que poseen en estas mismas zonas madrileñas su límite de distribución septentrional, motivo por el cual riqueza y rareza son mayores en las zonas de altitud

media. Sin embargo, dado el origen Eurosiberiano de las especies de afódidos adaptadas a los ambientes de montaña, resulta ilustrativo reconocer que la mayor parte de endemismos ibéricos presentes en la Comunidad de Madrid son, también, especies de montaña. Algunos de estos endemismos, como *Aphodius (Acrossus) carpetanus*, *Aphodius (Agolius) bonvoulouri* o *Aphodius (Ammonoecius) frigidus*, podrían ser en realidad neoendemismos, especies que tuvieron rangos de distribución más amplios durante las pasadas glaciaciones y que, actualmente, se encuentran refugiadas en la Península Ibérica (Cabrero-Sañudo & Lobo, 2003). En general, las adaptaciones frías del fuerte componente Eurosiberiano que colonizó la Península Ibérica, tal vez durante la última glaciación, están detrás de los patrones de diversidad potencial de este grupo en Madrid, constituyendo un buen ejemplo de la influencia de los factores histórico-evolutivos en los patrones actuales de variación de la diversidad biológica.

AGRADECIMIENTOS

Este trabajo no habría sido posible sin la ayuda de Francisco Cabrero y Fermín Martín Piera. Agradecemos también a Miguel Corra y a Juan Jesús de la Rosa que nos hayan permitido acceder a sus colecciones privadas. Trabajo financiado por el proyecto GR/AMB/0750/2004 de la Comunidad de Madrid. Se ha obtenido financiación adicional del proyecto de la Fundación BBVA “Yámana - Diseño de una red de reservas para la pro-

tección de la biodiversidad en América del Sur Austral utilizando modelos predictivos de distribución con taxones hiperdiversos”, así como del proyecto CGL2004-0439/BOS del Ministerio de Educación y Ciencia. JH disfruta de una beca de la FCT (Fundação para a Ciência e Tecnologia) de Portugal (BPD/20809/2004).

Referencias

- ALLSOPP, P. G., 1999. How localized are the distributions of Australian scarabs (Coleoptera, Scarabaeoidea). *Diversity and Distributions*, 5: 143-149.
- BARAUD, J., 1992. *Coléoptères Scarabaeoidea d'Europe*. Fédération Française des Sociétés de Sciences Naturelles. Lyon. 856 pp.
- BROWN, J. H. & LOMOLINO, M. V., 1998. *Biogeography. Second edition*. Sinauer Associates Inc. Sunderland. 691 pp.
- BROWNE, J. & SCHOLTZ, C. H., 1999. A phylogeny of the families of Scarabaeoidea (Coleoptera). *Systematic Entomology*, 24: 51-84.
- BUSBY, J.R. 1986. A biogeoclimatic analysis of *Notophagus cunninghamii* (Hook.) Oerst. in southern Australia. *Australian Journal of Ecology*, 11: 1-7
- CABRERO-SAÑUDO, F. J., 2004. *Análisis filogenético de los Aphodiinae (Coleoptera, Scarabaeoidea) ibéricos. Composición faunística, distribución y diversidad de especies en la Península Ibérica*. Tesis Doctoral, Universidad Complutense de Madrid. 555 pp.
- CABRERO-SAÑUDO, F. J. & LOBO, J. M., 2003. Reconocimiento de los factores determinantes de la riqueza de especies: El caso de los Aphodiinae (Coleoptera, Scarabaeoidea, Aphodiidae) en la Península Ibérica. *Graellsia*, 59: 155-177.
- CABRERO-SAÑUDO, F. J. & ZARDOYA, R., 2004. Phylogenetic relationships of Iberian Aphodiini (Coleoptera: Scarabaeidae) based on morphological and molecular data. *Molecular Phylogenetics and Evolution*, 31(3): 1084-1110.
- CAMBEFORT, Y., 1991. From Saprophy to Coprology. In: I. Hanski & Y. Cambefort (eds.). *Dung Beetle Ecology*. Princeton University Press. New Jersey: 51-68.
- CAMBEFORT, Y. & HANSKI, I., 1991. Dung Beetle Population Biology. In: I. Hanski & Y. Cambefort (eds.). *Dung Beetle Ecology*. Princeton University Press. New Jersey: 36-50.
- CLARK LABS, 2003. *Idrisi Kilimanjaro. GIS software package*. Clark Labs. Worcester.
- DELLACASA, G., BORDAT, P. & DELLACASA, M., 2000. A revisional essay of world genus-group taxa of Aphodiinae (Coleoptera Aphodiidae). *Memorie della Società Entomologica Italiana*, 79: 1-482.
- DOUBE, B. M., 1990. A functional classification for analysis of the structure of dung beetle assemblages. *Ecological Entomology*, 15: 371-383.
- GASTON, K. J., 1994. *Rarity*. Chapman & May. London. 220 pp.
- GASTON, K. J., 1996. What is biodiversity? In: K. J. Gaston (ed.). *Biodiversity. A Biology of Numbers and Difference*. Blackwell Science. Oxford: 1-9.
- GONZÁLEZ-MEGÍAS, A. & SÁNCHEZ-PIÑERO, F., 2003. Effects of brood parasitism on host reproductive success: evidence from larval interactions among dung beetles. *Oecologia*, 134: 195-202.
- HALFFTER, G. & EDMONDS, W. D., 1982. *The Nesting Behaviour of Dung Beetles. An Ecological and Evolutionary Approach*. Instituto de Ecología, MAB-UNESCO. México, D. F. 176 pp.
- HALFFTER, G. & MATTHEWS, E. G., 1966. The natural history of dung beetles of the subfamily Scarabaeinae (Coleoptera, Scarabaeidae). *Folia Entomologica Mexicana*, 12-14: 1-312.
- HANSKI, I., 1987. Nutritional ecology of dung and carrion-feeding insects. In: F. Slansky & J. G. Rodríguez (eds.). *Nutritional ecology of insects, mites, and spiders*. John Wiley & Sons. New York: 837-884.
- HORTAL, J., 2004. *Selección y Diseño de Áreas Prioritarias de Conservación de la Biodiversidad mediante Sinecología. Inventario y modelización predictiva de la distribución de los escarabeidos coprófagos (Coleoptera, scarabaeoidea) de Madrid*. Tesis Doctoral, Universidad Autónoma de Madrid. 333 pp.
- HORTAL, J., CABRERO-SAÑUDO, F. J. & DE LA ROSA, J. J., 2002. Discusión sobre las especies de *Liothorax* (Coleoptera, Aphodiinae) en la Península Ibérica. Nueva cita para Ciudad Real de *Liothorax cylindricus* (Reiche & Saulcy, 1856). *Boletín de la Sociedad Entomológica Aragonesa*, 31: 111-112.
- HORTAL, J. & LOBO, J. M., 2001. A preliminary methodological approach to model the spatial distribution of biodiversity attributes. In: J. Mateu & F. Montes (eds.). *Spatio-temporal modelling of environmental processes. Proceedings of the 1st Spanish workshop on spatio-temporal modelling of environmental processes*. Publicacions de la Universitat Jaume I. Castelló de la Plana: 211-229.
- HORTAL, J. & LOBO, J. M., 2002. Una metodología para predecir la distribución espacial de la diversidad biológica. *Ecología (n.s.)*, 16: 151-178 + 114 figures.
- HORTAL, J. & LOBO, J. M., 2005. An ED-based protocol for the optimal sampling of biodiversity. *Biodiversity and Conservation*, 14: 2913-2947.
- HORTAL, J., LOBO, J. M. & MARTÍN-PIERA, F., 2001. Forecasting insect species richness scores in poorly surveyed territories: the case of the Portuguese dung

- beetles (Col. Scarabaeinae). *Biodiversity and Conservation*, 10: 1343-1367.
- HORTAL, J., LOBO, J. M. & MARTÍN-PIERA, F., 2003. Una estrategia para obtener regionalizaciones bióticas fiables a partir de datos incompletos: el caso de los Escarabeidos (Coleoptera) Ibérico-Baleares. *Graellsia*, 59: 331-344.
- JAY-ROBERT, P., LOBO, J. M. & LUMARET, J. P., 1997. Altitudinal turnover and species richness variation in European montane dung beetle assemblages. *Arctic and Alpine Research*, 29: 196-205.
- LOBO, J. M., 1997. Influencias geográficas, históricas y filogenéticas sobre la diversidad de las comunidades locales: una revisión y algunos ejemplos utilizando Scarabaeoidea coprófagos (Coleoptera, Laparosciti). *Boletín de la Asociación Española de Entomología*, 21: 15-31.
- LOBO, J. M., 1992a. Los Escarabeidos Coprófagos: un grupo de insectos con posibilidades. *Zapateri*, 1: 73-78.
- LOBO, J. M., 1992b. Modificación de las comunidades de Scarabaeoidea coprófagos (Coleoptera) en pastizales de altura del Sistema Central Ibérico (España) a lo largo de un gradiente altitudinal. *Acta Zoologica Mexicana*, 53: 15-31.
- LOBO, J. M. & HALFFTER, G., 2000. Biogeographical and ecologic factors affecting the altitudinal variation of mountainous communities of coprophagous beetles (Coleoptera: Scarabaeoidea): A comparative study. *Annals of the Entomological Society of America*, 93: 115-126.
- LOBO, J. M., JAY-ROBERT, P. & LUMARET, J. P., 2004. Modelling the species richness distribution for French Aphodiidae (Coleoptera, Scarabaeoidea). *Ecography*, 27: 145-156.
- LOBO, J. M., LUMARET, J. P. & JAY-ROBERT, P., 2002. Modelling the species richness of French dung beetles (Coleoptera, Scarabaeidae) and delimiting the predictive capacity of different groups of explanatory variables. *Global Ecology and Biogeography*, 11: 265-277.
- LOBO, J. M. & MARTÍN-PIERA, F., 2002. Searching for a predictive model for species richness of Iberian dung beetle based on spatial and environmental variables. *Conservation Biology*, 16: 158-173.
- LÓPEZ-COLÓN, J. I., 2000. Familia *Geotrupidae*. In: F. Martín-Piera & J. I. López-Colón. *Coleoptera, Scarabaeoidea I*. Museo Nacional de Ciencias Naturales, Consejo Superior de Investigaciones Científicas. Madrid: 107-183.
- LUMARET, J. P. & LOBO, J. M., 1996. Geographic distribution of endemic dung beetles (Coleoptera, Scarabaeoidea) in the Western Palaearctic region. *Biodiversity Letters*, 3: 192-199.
- MARTÍN-PIERA, F., 2000a. Superfamilia *Scarabaeoidea*. Introducción General. In: F. Martín-Piera & J. I. López-Colón. *Coleoptera, Scarabaeoidea I*. Museo Nacional de Ciencias Naturales, Consejo Superior de Investigaciones Científicas. Madrid: 15-41.
- MARTÍN-PIERA, F., 2000b. Familia *Scarabaeidae*. In: F. Martín-Piera & J. I. López-Colón. *Coleoptera, Scarabaeoidea I*. Museo Nacional de Ciencias Naturales, Consejo Superior de Investigaciones Científicas. Madrid: 207-432.
- MARTÍN-PIERA, F. & LOBO, J. M., 1993. New data and observations on kleptoparasitic behaviour in dung beetles from temperate regions (Coleoptera: Scarabaeoidea). *Acta Zoologica Mexicana (nueva serie)*, 57: 15-18.
- MARTÍN-PIERA, F. & LOBO, J. M., 1995. Diversity and ecological role of dung beetles in Iberian grassland biomes. In: D. I. McCracken, E. M. Bignal & S. E. Wenlock (eds.). *Farming on the edge: the nature of traditional farmland in Europe*. Joint Nature Conservation Committee. Peterborough: 147-153.
- MARTÍN-PIERA, F. & LOBO, J. M., 2003. Database records as a sampling effort surrogate to predict spatial distribution of insects in either poorly or unevenly surveyed areas. *Acta Entomológica Ibérica e Macaronésica*, 1: 23-35.
- MARTÍN-PIERA, F., VEIGA, C. M. & LOBO, J. M., 1992. Ecology and biogeography of dung-beetle communities (Coleoptera, Scarabaeoidea) in an Iberian mountain range. *Journal of Biogeography*, 19: 677-691.
- RABINOWITZ, D., CAIRNS, S. & DILLON, T., 1986. Seven forms of rarity and their frequency in the flora of the British Isles. In: M. E. Soulé (ed.). *Conservation Biology. The Science of Scarcity and Diversity*. Sinauer Associates Inc. Sunderland: 182-204.
- RIDSILL-SMITH, T. J. & KIRK, A. A., 1981. Dung beetles and dispersal of cattle dung. *Proceedings of the Australian Conference on Grassland Invertebrate Ecology*, 3: 215-219.
- ROJEWSKI, C., 1983. Observations of the nesting behaviour of *Aphodius erraticus* (L.) (Coleoptera, Scarabaeidae). *Bulletin of Entomology Pologne*, 53: 271-279.
- TORIBIO, M., 1985. Los Cerambycidae y Scarabaeidae de Montebatres en el término municipal de Batres (Madrid) (Coleoptera). *Boletín del Grupo Entomológico de Madrid*, 1: 129-141.
- VEIGA, C. M., 1998. *Los Aphodiinae (Coleoptera, Aphodiidae) Ibéricos*. Tesis Doctoral, Universidad Complutense de Madrid. 573 pp. + apéndices.
- VERDÚ, J. R. & GALANTE, E., 2002. Climatic stress, food availability and human activity as determinants of endemism patterns in the Mediterranean region: the case of dung beetles (Coleoptera, Scarabaeoidea) in

- the Iberian Peninsula. *Diversity and Distributions*, 8: 259-274.
- VERDÚ, J. R., GALANTE, E., LUMARET, J. P. & CABRERO-SAÑUDO, F. J., 2004. Phylogenetic analysis of Geotrupidae (Coleoptera, Scarabaeoidea) based on larvae. *Systematic Entomology*, 29: 509-523.
- VILLALBA, S., LOBO, J. M., MARTÍN-PIERA, F. & ZARDOYA, R., 2002. Phylogenetic relationships of Iberian dung beetles (Coleoptera: Scarabaeinae): Insights on the evolution of nesting behaviour. *Journal of Molecular Evolution*, 55: 116-126.